



Reporte Mensual de Patentamientos Motovehículos

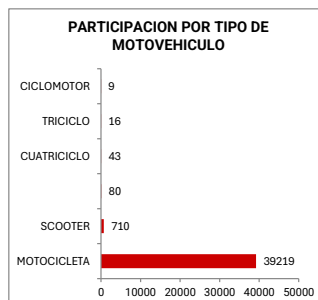
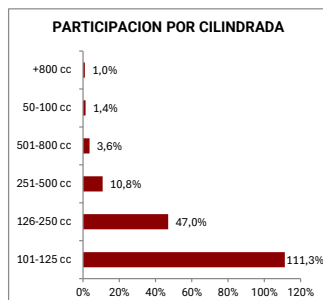
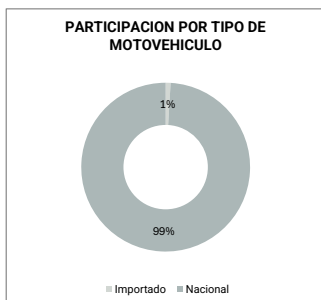
julio 2024

Reporte Mensual de Patentamientos - Motovehículos

julio 2024

Patentamientos	jul.2024		jun.2024		jul.2023		jul.2022		Variaciones Mensuales			2024		2023		Variación
	Pat.	Share	Pat.	Share	Pat.	Share	Pat.	Share	jul.2024/jun.2024	jul.2024/jul.2023	jul.2024/jul.2022	Acum	Share	Acum	Share	2024-2023
MOTOCICLETA	39.219	97,9%	32.275	97,9%	36.523	97,9%	33.285	97,9%	21,5%	7,4%	17,8%	236.801	97,1%	268.473	97,1%	-11,8%
SCOOTER	710	1,8%	637	1,8%	881	2,4%	876	2,4%	11,5%	-19,4%	-18,9%	6.300	2,6%	7.606	2,6%	-17,2%
CUATRICICLO	80	0,2%	56	0,2%	0	0,0%	0	0,0%	42,9%			207	0,1%	0	0,0%	
TRICICLO	43	0,1%	29	0,1%	51	0,1%	22	0,1%	48,3%	-15,7%	95,5%	194	0,1%	246	0,1%	-21,1%
TRICICLO	16	0,0%	28	0,0%	114	0,3%	34	0,1%	-42,9%	-86,0%	-52,9%	213	0,1%	344	0,1%	-38,1%
CICLOMOTOR	9	0,0%	8	0,0%	12	0,0%	19	0,0%	12,5%	-25,0%	-52,6%	82	0,0%	100	0,0%	-18,0%
Total Motos	40.077		33.033		37.581		34.245		21,3%	6,6%	17,0%	243.797		276.784		-11,9%

Patentamientos Totales Mes	ene.	feb.	mar.	abr.	may.	jun.	jul.	ago.	sep.	oct.	nov.	dic.	Total
2024	33.418	30.848	28.751	38.474	39.196	33.033	40.077						243.797
2023	41.161	35.585	48.411	39.988	40.217	33.841	37.581	42.746	34.796	43.055	40.408	33.001	470.790
Var%2024-2023	-18,8%	-13,3%	-40,6%	-3,8%	-2,5%	-2,4%	6,6%						
2022	33.497	34.223	42.341	36.915	39.270	35.128	34.245	32.811	31.881	29.663	32.985	28.282	411.241
2021	28.591	24.761	34.334	29.875	20.839	30.154	31.676	35.927	39.677	37.144	37.453	33.337	383.768



MARCAS

Top 40 Marcas Motos	jul.2024		jun.2024		jul.2023		Variaciones Mensuales			2024		2023		Variación
	Pat.	Share	Pat.	Share	Pat.	Share	jul.2024/jun.2024	jul.2024/jul.2023	Acum	Share	Acum	Share	2024-2023	
HONDA	8657	21,6%	7163	21,7%	9731	25,9%	20,9%	-11,0%	55924	22,9%	63089	22,8%	-11,4%	
MOTOMEL	5252	13,1%	4685	14,2%	4835	12,9%	12,1%	8,6%	33463	13,7%	37005	13,4%	-9,6%	
CORVEN	4386	10,9%	3453	10,5%	4170	11,1%	27,0%	-5,2%	27671	11,4%	33631	12,2%	-17,7%	
GILERA	4385	10,9%	3555	10,8%	3836	10,2%	23,3%	14,3%	25270	10,4%	27114	9,8%	-6,8%	
ZANELLA	3851	9,6%	2976	9,0%	3843	10,2%	29,4%	0,2%	21721	8,9%	28957	10,5%	-25,0%	
KELLER	2755	6,9%	2464	7,5%	2144	5,7%	11,8%	28,5%	17197	7,1%	13904	5,0%	23,7%	
MONDIAL	1907	4,8%	1763	5,3%	1781	4,7%	8,2%	7,1%	12285	5,0%	14076	5,1%	-12,7%	
BAJAJ	1734	4,3%	1466	4,4%	1896	5,0%	18,3%	-8,5%	10309	4,2%	15654	5,7%	-34,1%	
YAMAHA	1141	2,8%	799	2,4%	852	2,3%	42,8%	33,9%	6606	2,7%	9866	3,6%	-33,0%	
SIAM	1053	2,6%	899	2,7%	180	0,5%	485,0%	17,1%	5600	2,3%	1486	0,5%	276,9%	
GUERRERO	891	2,2%	666	2,0%	712	1,9%	33,8%	25,1%	4294	1,8%	4872	1,8%	-11,9%	
BENELLI	508	1,3%	303	0,9%	396	1,1%	67,7%	28,3%	2499	1,0%	3949	1,4%	-36,7%	
ROYAL ENFIELD	500	1,2%	426	1,3%	576	1,5%	17,4%	-13,2%	2676	1,1%	3834	1,4%	-30,2%	
KAWASAKI	408	1,0%	327	1,0%	223	0,6%	24,8%	83,0%	2334	1,0%	1961	0,7%	19,0%	
KTM	370	0,9%	282	0,9%	412	1,1%	31,2%	-10,2%	2070	0,8%	2719	1,0%	-23,9%	
CFMOTO	368	0,9%	332	1,0%	210	0,6%	10,8%	75,2%	1879	0,8%	1509	0,5%	24,5%	
SUZUKI	297	0,7%	195	0,6%	238	0,6%	52,3%	24,8%	1819	0,7%	1882	0,7%	-3,3%	
HERO	242	0,6%	210	0,6%	162	0,4%	15,2%	49,4%	1441	0,6%	1705	0,6%	-15,5%	
KYMCO	194	0,5%	186	0,6%	214	0,6%	4,3%	-9,3%	1367	0,6%	1813	0,7%	-24,6%	
BETA	154	0,4%	141	0,4%	153	0,4%	9,2%	0,7%	1213	0,5%	1015	0,4%	19,5%	
BRAVA	123	0,3%	109	0,3%	130	0,3%	12,8%	-5,4%	711	0,3%	1199	0,4%	-40,7%	
HUSQVARNA	103	0,3%	42	0,1%	52	0,1%	145,2%	98,1%	331	0,1%	422	0,2%	-21,6%	
OKINOI	93	0,2%	58	0,2%	57	0,2%	60,3%	63,2%	445	0,2%	194	0,1%	129,4%	
RVM	88	0,2%	85	0,3%	81	0,2%	3,5%	8,6%	647	0,3%	589	0,2%	9,8%	
MOTO MORINI	76	0,2%	40	0,1%	26	0,1%	90,0%	192,3%	314	0,1%	136	0,0%	130,9%	
LIFAN	57	0,1%	36	0,1%	31	0,1%	58,3%	83,9%	255	0,1%	148	0,1%	72,3%	
CERRO	54	0,1%	15	0,0%	7	0,0%	260,0%	671,4%	75	0,0%	104	0,0%	-27,9%	
APRILIA	45	0,1%	33	0,1%	32	0,1%	36,4%	40,6%	235	0,1%	379	0,1%	-38,0%	
KEEWAY	43	0,1%	35	0,1%	34	0,1%	22,9%	26,5%	196	0,1%	212	0,1%	-7,5%	
BMW	38	0,1%	67	0,2%	33	0,1%	-43,3%	15,2%	603	0,2%	184	0,1%	227,7%	
PIAGGIO	36	0,1%	37	0,1%	13	0,0%	-2,7%	176,9%	660	0,3%	90	0,0%	633,3%	
TVS	33	0,1%	12	0,0%	146	0,4%	175,0%	-77,4%	160	0,1%	979	0,4%	-83,7%	
DUCATI	33	0,1%	26	0,1%	68	0,2%	26,9%	-51,5%	230	0,1%	330	0,1%	-30,3%	
ELPRA ELECTRIC	29	0,1%	27	0,1%	27	0,1%	7,4%	7,4%	158	0,1%	284	0,1%	-44,4%	
JAWA	25	0,1%	17	0,1%	5	0,0%	47,1%	400,0%	78	0,0%	63	0,0%	23,8%	
SUNRA	25	0,1%	19	0,1%	124	0,3%	31,6%	-79,8%	217	0,1%	448	0,2%	-51,6%	
SYM	24	0,1%	8	0,0%	13	0,0%	200,0%	84,6%	145	0,1%	96	0,0%	51,0%	
HAOJUE	18	0,0%	12	0,0%	17	0,0%	50,0%	5,9%	94	0,0%	169	0,1%	-44,4%	
TRIUMPH	14	0,0%	16	0,0%	26	0,1%	-12,5%	-46,2%	139	0,1%	103	0,0%	35,0%	
POLARIS	11	0,0%	6	0,0%	2	0,0%	83,3%	450,0%	42	0,0%	16	0,0%	162,5%	

MODELOS

Top 50 Modelos MOTOS	jul.2024		jun.2024		jul.2023		Variaciones Mensuales		Acum 2024	Share 2024	Acum 2023	Share 2023	Variación 2024-2023
	Pat.	Share	Pat.	Share	Pat.	Share	jul.2024/jun.2024	jul.2024/jul.2023					
HONDA WAVE 110 S	3735	9,3%	3194	9,7%	4366	11,6%	16,9%	-14,5%	25998	10,7%	27501	9,9%	-5,5%
GILERA SMASH	3233	8,1%	2582	7,8%	2569	6,8%	25,2%	25,8%	17357	7,1%	19671	7,1%	-11,8%
MOTOMEL B110	3201	8,0%	2772	8,4%	2814	7,5%	15,5%	13,8%	19694	8,1%	21060	7,6%	-6,5%
CORVEN ENERGY 110 BY CORVEN	2903	7,2%	2233	6,8%	2600	6,9%	30,0%	11,7%	17425	7,1%	22433	8,1%	-22,3%
KELLER KN110-8	2444	6,1%	2179	6,6%	1965	5,2%	12,2%	24,4%	15577	6,4%	12563	4,5%	24,0%
ZANELLA ZB 110	1221	3,0%	852	2,6%	1195	3,2%	43,3%	2,2%	5962	2,4%	9874	3,6%	-39,6%
ZANELLA ZB 110 RT	1123	2,8%	987	3,0%	942	2,5%	13,8%	19,2%	6496	2,7%	6642	2,4%	-2,2%
MONDIAL LD 110 MAX	1028	2,6%	1085	3,3%	232	0,6%	-5,3%	343,1%	7300	3,0%	261	0,1%	2696,9%
HONDA XR150L	1002	2,5%	831	2,5%	905	2,4%	20,6%	10,7%	5346	2,2%	7661	2,8%	-30,2%
HONDA GLH 150	839	2,1%	766	2,3%	1284	3,4%	9,5%	-34,7%	5956	2,4%	8292	3,0%	-28,2%
HONDA XR250 TORNADO	821	2,0%	554	1,7%	747	2,0%	48,2%	9,9%	4291	1,8%	6004	2,2%	-28,5%
MOTOMEL S2 150	785	2,0%	735	2,2%	853	2,3%	6,8%	-8,0%	5341	2,2%	6870	2,5%	-22,3%
GUERRERO G110 TRIP	676	1,7%	486	1,5%	530	1,4%	39,1%	27,5%	3077	1,3%	3811	1,4%	-19,3%
HONDA CB125F TWISTER	603	1,5%	421	1,3%	946	2,5%	43,2%	-36,3%	3334	1,4%	4481	1,6%	-25,6%
MOTOMEL CX 150	514	1,3%	531	1,6%	586	1,6%	-3,2%	-12,3%	3989	1,6%	4161	1,5%	-4,1%
HONDA CB300F TWISTER	510	1,3%	472	1,4%	402	1,1%	8,1%	26,9%	2676	1,1%	762	0,3%	251,2%
ZANELLA DUE CLASSIC	508	1,3%	282	0,9%	361	1,0%	80,1%	40,7%	2203	0,9%	2368	0,9%	-7,0%
SIAM QU 110 BASE	506	1,3%	426	1,3%			18,8%		2208	0,9%	0	0,0%	
CORVEN TRIAX 150	494	1,2%	453	1,4%	431	1,1%	9,1%	14,6%	3681	1,5%	3523	1,3%	4,5%
BAJAJ ROUSER NS 125	447	1,1%	392	1,2%	315	0,8%	14,0%	41,9%	2272	0,9%	3787	1,4%	-40,0%
CORVEN MIRAGE 110	436	1,1%	417	1,3%	529	1,4%	4,6%	-17,6%	3906	1,6%	3632	1,3%	7,5%
BAJAJ ROUSER 200	413	1,0%	492	1,5%	791	2,1%	-16,1%	-47,8%	4079	1,7%	5670	2,0%	-28,1%
MONDIAL LD 110 S	400	1,0%	245	0,7%	512	1,4%	63,3%	-21,9%	1491	0,6%	2439	0,9%	-38,9%
MOTOMEL C110 DLX	373	0,9%	378	1,1%	231	0,6%	-1,3%	61,5%	2123	0,9%	1985	0,7%	7,0%
HONDA WAVE 110 S CD	371	0,9%	335	1,0%	580	1,5%	10,7%	-36,0%	2688	1,1%	3447	1,2%	-22,0%
HONDA XR190L	367	0,9%	217	0,7%	410	1,1%	69,1%	-10,5%	2087	0,9%	3060	1,1%	-31,8%
HONDA NAVI	333	0,8%	316	1,0%			5,4%		3047	1,2%	0	0,0%	
BAJAJ ROUSER N 250	324	0,8%	111	0,3%			191,9%		655	0,3%	0	0,0%	
YAMAHA YBR Z	303	0,8%	208	0,6%			45,7%		1035	0,4%	0	0,0%	
CORVEN HUNTER 150	292	0,7%	155	0,5%	194	0,5%	88,4%	50,5%	1167	0,5%	1502	0,5%	-22,3%
SIAM QU 110	276	0,7%	261	0,8%	153	0,4%	5,7%	80,4%	2217	0,9%	1303	0,5%	70,1%
GILERA VC 150	262	0,7%	308	0,9%	266	0,7%	-14,9%	-1,5%	2361	1,0%	1468	0,5%	60,8%
ZANELLA ZR 150	243	0,6%	235	0,7%	80	0,2%	3,4%	203,8%	1472	0,6%	605	0,2%	143,3%
BAJAJ ROUSER NS 160	216	0,5%	121	0,4%	222	0,6%	78,5%	-2,7%	1195	0,5%	1534	0,6%	-22,1%
YAMAHA FZ-S FI V3.0	206	0,5%	145	0,4%	56	0,1%	42,1%	267,9%	1376	0,6%	57	0,0%	2314,0%
ZANELLA RX 150 Z7	204	0,5%	196	0,6%	377	1,0%	4,1%	-45,9%	2025	0,8%	2579	0,9%	-21,5%
GILERA SMX 200	181	0,5%	117	0,4%	112	0,3%	54,7%	61,6%	918	0,4%	1043	0,4%	-12,0%
BAJAJ DOMINAR D400	168	0,4%	174	0,5%	201	0,5%	-3,4%	-16,4%	974	0,4%	2268	0,8%	-57,1%
SIAM QUIRON 150	167	0,4%	145	0,4%					698	0,3%	0	0,0%	
GILERA SAHEL 150	160	0,4%	125	0,4%	354	0,9%	28,0%	-54,8%	1375	0,6%	1884	0,7%	-27,0%
MONDIAL TD150L	154	0,4%	134	0,4%	93	0,2%	14,9%	65,6%	784	0,3%	755	0,3%	3,8%
KELLER KN150-13	152	0,4%	134	0,4%	106	0,3%	13,4%	43,4%	728	0,3%	731	0,3%	-0,4%
SUZUKI AX 100	150	0,4%	102	0,3%	161	0,4%	47,1%	-6,8%	924	0,4%	1372	0,5%	-32,7%
KTM DUKE 200	136	0,3%	65	0,2%	178	0,5%	109,2%	-23,6%	784	0,3%	1097	0,4%	-28,5%
GILERA VOGE 300DS	134	0,3%	109	0,3%	93	0,2%	22,9%	44,1%	651	0,3%	410	0,1%	58,8%
KAWASAKI KLX 300	127	0,3%	81	0,2%			56,8%		742	0,3%	0	0,0%	
ROYAL ENFIELD HUNTER 350	124	0,3%	98	0,3%	138	0,4%	26,5%	-10,1%	646	0,3%	308	0,1%	109,7%
ZANELLA ZR 150 ZT	113	0,3%	77	0,2%	309	0,8%	46,8%	-63,4%	471	0,2%	2156	0,8%	-78,2%
CORVEN TRIAX 250	109	0,3%	90	0,3%	186	0,5%	21,1%	-41,4%	589	0,2%	862	0,3%	-31,7%
KELLER KN150GY	109	0,3%	104	0,3%	42	0,1%	4,8%	159,5%	613	0,3%	436	0,2%	40,6%

Patentamientos por PROVINCIAS

Provincias	jul.2024		jun.2024		jul.2023		Variaciones Mensuales		Acum 2024	Share 2024	Acum 2023	Share 2023	Variación 2024-2023
	Pat.	Share	Pat.	Share	Pat.	Share	jul.2024/jun.2024	jul.2024/jul.2023					
BUENOS AIRES	13171	32,9%	11098	33,6%	12454	33,1%	18,7%	5,8%	82795	34,0%	91140	32,9%	-9,2%
SANTA FE	4164	10,4%	3633	11,0%	3634	9,7%	14,6%	14,6%	25842	10,6%	28559	10,3%	-9,5%
CORDOBA	3897	9,7%	2970	9,0%	3394	9,0%	31,2%	14,8%	22793	9,3%	25445	9,2%	-10,4%
TUCUMAN	2242	5,6%	1992	6,0%	1863	5,0%	12,6%	20,3%	12420	5,1%	13424	4,8%	-7,5%
CHACO	2111	5,3%	1863	5,6%	1996	5,3%	13,3%	5,8%	12551	5,1%	15257	5,5%	-17,7%
SALTA	1811	4,5%	1349	4,1%	1666	4,4%	34,2%	8,7%	9447	3,9%	11393	4,1%	-17,1%
CORRIENTES	1346	3,4%	1115	3,4%	1216	3,2%	20,7%	10,7%	7745	3,2%	8186	3,0%	-5,4%
CIUDAD AUTONOMA DE BS AS	1262	3,1%	1243	3,8%	1787	4,8%	1,5%	-29,4%	9699	4,0%	12260	4,4%	-20,9%
MISIONES	1250	3,1%	1015	3,1%	1197	3,2%	23,2%	4,4%	7031	2,9%	8105	2,9%	-13,3%
ENTRE RIOS	1200	3,0%	972	2,9%	1049	2,8%	23,5%	14,4%	7614	3,1%	8569	3,1%	-11,1%
MENDOZA	1178	2,9%	969	2,9%	912	2,4%	21,6%	29,2%	7746	3,2%	7896	2,9%	-1,9%
SANTIAGO DEL ESTERO	1087	2,7%	878	2,7%	1148	3,1%	23,8%	-5,3%	5876	2,4%	8296	3,0%	-29,2%
FORMOSA	756	1,9%	522	1,6%	1115	3,0%	44,8%	-32,2%	4511	1,9%	6737	2,4%	-33,0%
CATAMARCA	627	1,6%	407	1,2%	412	1,1%	51,1%	52,2%	3173	1,3%	3442	1,2%	-7,8%
NEUQUEN	596	1,5%	338	1,0%	354	0,9%	76,3%	68,4%	3167	1,3%	3001	1,1%	5,5%
RIO NEGRO	596	1,5%	453	1,4%	438	1,2%	31,6%	36,1%	3430	1,4%	3501	1,3%	-2,0%
LA RIOJA	593	1,5%	407	1,2%	480	1,3%	45,7%	23,5%	2952	1,2%	3701	1,3%	-20,2%
JUJUY	464	1,2%	380	1,2%	648	1,7%	22,1%	-28,4%	3543	1,5%	4676	1,7%	-24,2%
SAN JUAN	432	1,1%	344	1,0%	549	1,5%	25,6%	-21,3%	3137	1,3%	3961	1,4%	-20,8%
LA PAMPA	401	1,0%	365	1,1%	371	1,0%	9,9%	8,1%	2366	1,0%	2732	1,0%	-13,4%
SAN LUIS	366	0,9%	399	1,2%	500	1,3%	-8,3%	-26,8%	3060	1,3%	3658	1,3%	-16,3%
CHUBUT	355	0,9%	203	0,6%	261	0,7%	74,9%	36,0%	1815	0,7%	1734	0,6%	4,7%
SANTA CRUZ	141	0,4%	84	0,3%	90	0,2%	67,9%	56,7%	754	0,3%	756	0,3%	-0,3%
TIERRA DEL FUEGO	31	0,1%	34	0,1%	47	0,1%	-8,8%	-34,0%	330	0,1%	355	0,1%	-7,0%

